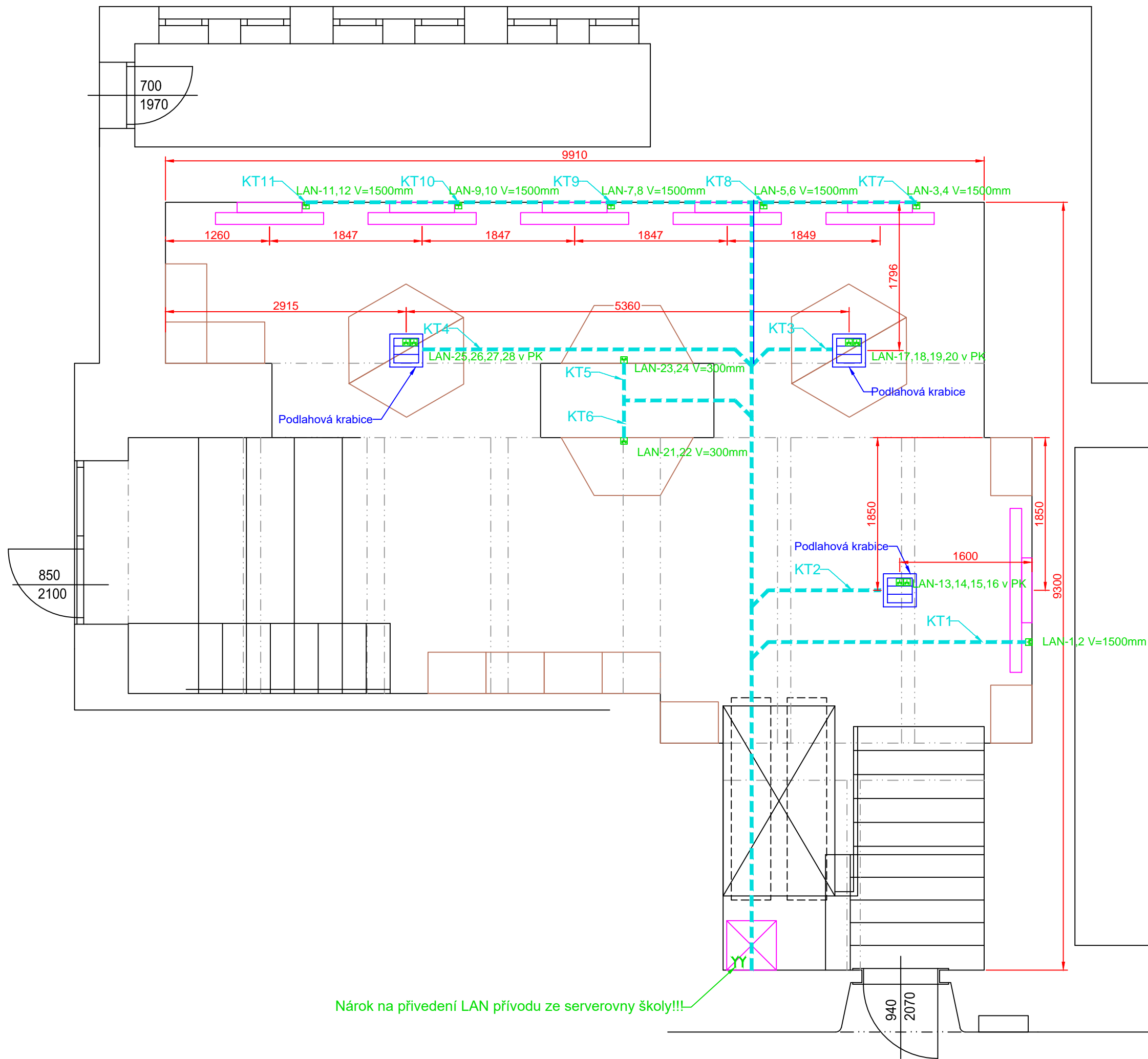


AKCE: FYZIKÁLNĚ MECHANICKÁ LABORATOŘ Střední průmyslová škola, Klatovy		<div>4DESIGN AVI</div> <div>DESIGN 4AVI s.r.o. design4avi@design4avi.cz 102 00 PRAHA 10, Pražská 63</div>		
VYPRACOVAL:	Sebastian Fenyk			
VEDOUcí PROJEKTANT:	Ing. Petr Hruběš	DATUM:	10/2020	Č. PARÉ:
INVESTOR: Střední průmyslová škola, Klatovy nábreží Kpt. Nálepky 362, 339 01 Klatovy		STUPEŇ:	DVD	
		MĚŘÍTKO:		
OBSAH: FYZIKÁLNĚ MECHANICKÁ LABORATOŘ ROZVRŽENÍ AV TECHNIKY	Č. VÝKRESU: 01			



SLABOPROUD

Legenda:

- Dvojzásuvka LAN
- Jednozásuvka LAN
- Kabelový vývod LAN

KABELOVÁ TRASA PRO AV, VEDENÁ V PODLAZE, ZDECH A STROPĚ

CHRÁNIČKY BUDOU VEDENY V DRÁŽKÁCH A VYVEDENY DO STŘEDU STOLŮ.
CHRÁNIČKY BUDOU VEDENY MIMO KOTVÍCI BODY. NEJMENŠÍ POLOMĚR OHYBU CHRÁNIČEK BUDE 200mm. V CHRÁNIČKÁCH BUDE ZALOŽEN PROTAHOVACÍ DRÁT VŽDY ZAKONČENÝ OKEM.

KT = KABELOVÁ TRASA, VIZ TABULKA TRAS

TABULKA NÁROKOVANÝCH KABELOVÝCH TRAS

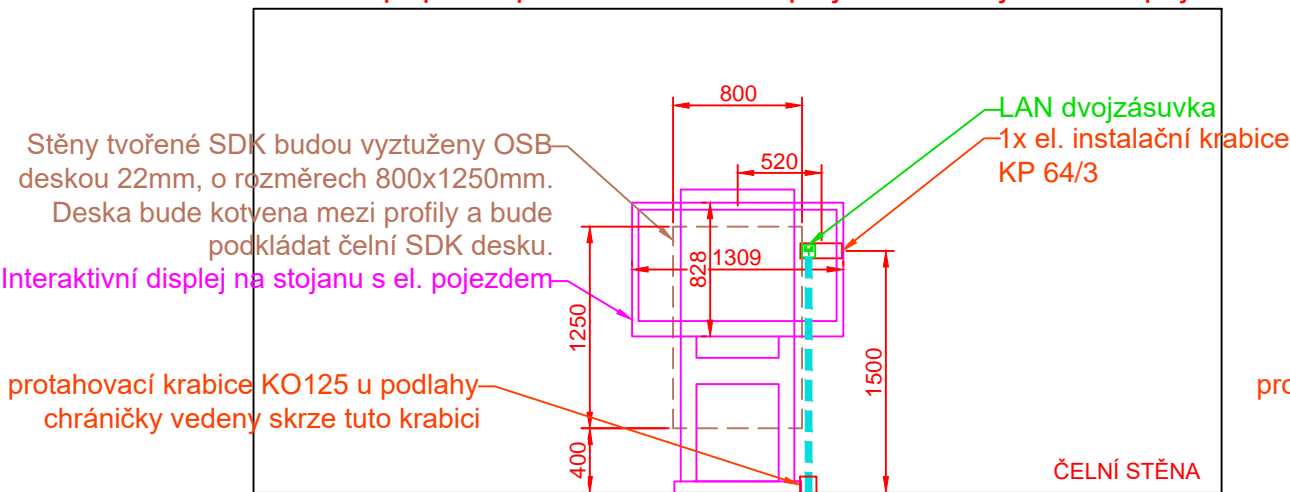
- KT1 - 1x CHRÁNIČKA Ø32mm VEDENÁ Z DATOVÉHO RACKU K DATOVÉ ZÁSUVCE NA STĚNĚ ZA INTERAKTIVNÍM DISPLEJEM.
- KT2 - 1x CHRÁNIČKA Ø41mm VEDENÁ Z INSTALAČNÍ KRABICE U DATOVÉHO RACKU DO PODLAHOVÉ KRABICE PŘED INTERAKTIVNÍM DISPLEJEM.
- KT3 - 1x CHRÁNIČKA Ø41mm VEDENÁ Z INSTALAČNÍ KRABICE U DATOVÉHO RACKU DO PODLAHOVÉ KRABICE POD STOLEM.
- KT4 - 1x CHRÁNIČKA Ø41mm VEDENÁ Z INSTALAČNÍ KRABICE U DATOVÉHO RACKU DO PODLAHOVÉ KRABICE POD STOLEM.
- KT5 - 1x CHRÁNIČKA Ø18mm VEDENÁ Z INSTALAČNÍ KRABICE U DATOVÉHO ROZVADĚČE K DATOVÉ ZÁSUVCE NA STĚNĚ
- KT6 - 1x CHRÁNIČKA Ø18mm VEDENÁ Z INSTALAČNÍ KRABICE U DATOVÉHO ROZVADĚČE K DATOVÉ ZÁSUVCE NA STĚNĚ
- KT7 - 1x CHRÁNIČKA Ø32mm VEDENÁ Z DATOVÉHO RACKU K DATOVÉ ZÁSUVCE NA STĚNĚ ZA INTERAKTIVNÍM DISPLEJEM.
- KT8 - 1x CHRÁNIČKA Ø32mm VEDENÁ Z DATOVÉHO RACKU K DATOVÉ ZÁSUVCE NA STĚNĚ ZA INTERAKTIVNÍM DISPLEJEM.
- KT9 - 1x CHRÁNIČKA Ø32mm VEDENÁ Z DATOVÉHO RACKU K DATOVÉ ZÁSUVCE NA STĚNĚ ZA INTERAKTIVNÍM DISPLEJEM.
- KT10 - 1x CHRÁNIČKA Ø32mm VEDENÁ Z DATOVÉHO RACKU K DATOVÉ ZÁSUVCE NA STĚNĚ ZA INTERAKTIVNÍM DISPLEJEM.
- KT11 - 1x CHRÁNIČKA Ø32mm VEDENÁ Z DATOVÉHO RACKU K DATOVÉ ZÁSUVCE NA STĚNĚ ZA INTERAKTIVNÍM DISPLEJEM.

NEJEDNÁ SE O TRASY PRO SILNOPROUDÉ ROZVODY!!! SILNOPROUDÉ ROZVODY BUDOU VEDENY V DRÁŽKÁCH VEDLE CHRÁNIČEK A TAKTĚŽ VYVEDENY DO STOLŮ.

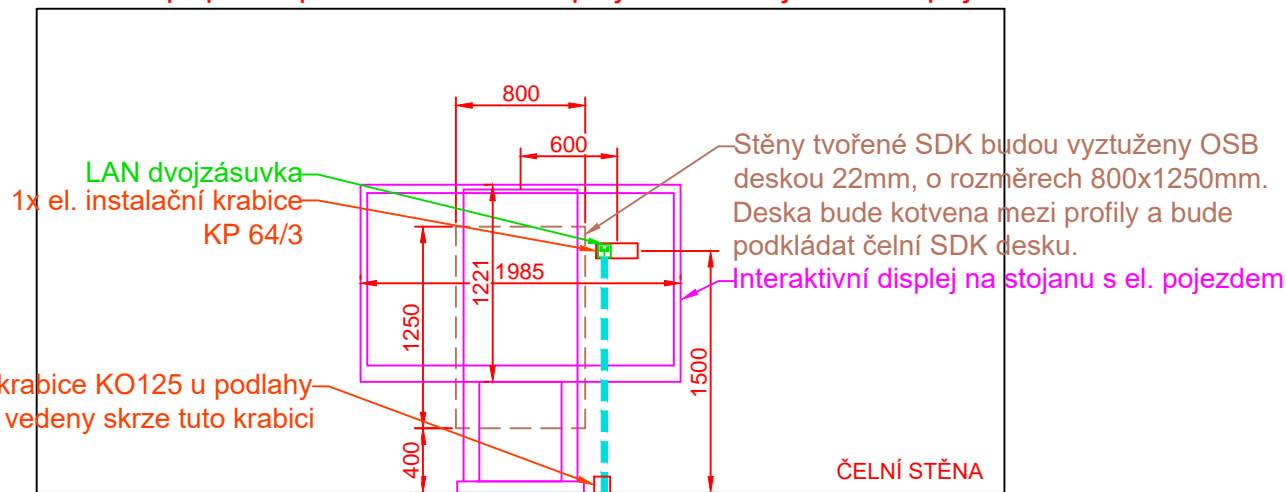
Nárokujeme po investorovi (škole) dotažení 2x LAN přívodu ze serverovny do prostoru katedry v učebně!

Nárok na přivedení LAN přívodu ze serverovny školy!!!

Stavební příprava pro interaktivní displej 55" na stojanu s el. pojezdem



Stavební příprava pro interaktivní displej 86" na stojanu s el. pojezdem



AKCE: FYZIKÁLNĚ MECHANICKÁ LABORATOŘ Střední průmyslová škola, Klatovy		<div>4DESIGN AVI</div> <div>DESIGN 4AVI s.r.o. design4avi@design4avi.cz 102 00 PRAHA 10, Pražská 63</div>		
VYPRACOVAL:	Sebastian Fenyk	DATUM:	10/2020	Č. PARÉ:
VEDOUČÍ PROJEKTANT:	Ing. Petr Hrubeš	STUPEŇ:	DVD	
INVESTOR:	Střední průmyslová škola, Klatovy nábreží Kpt. Nálepky 362, 339 01 Klatovy	MĚŘÍTKO:		
OBSAH:	FYZIKÁLNĚ MECHANICKÁ LABORATOŘ ROZVRŽENÍ SLABOPROUDU A TRAS	Č. VÝKRESU:	02	